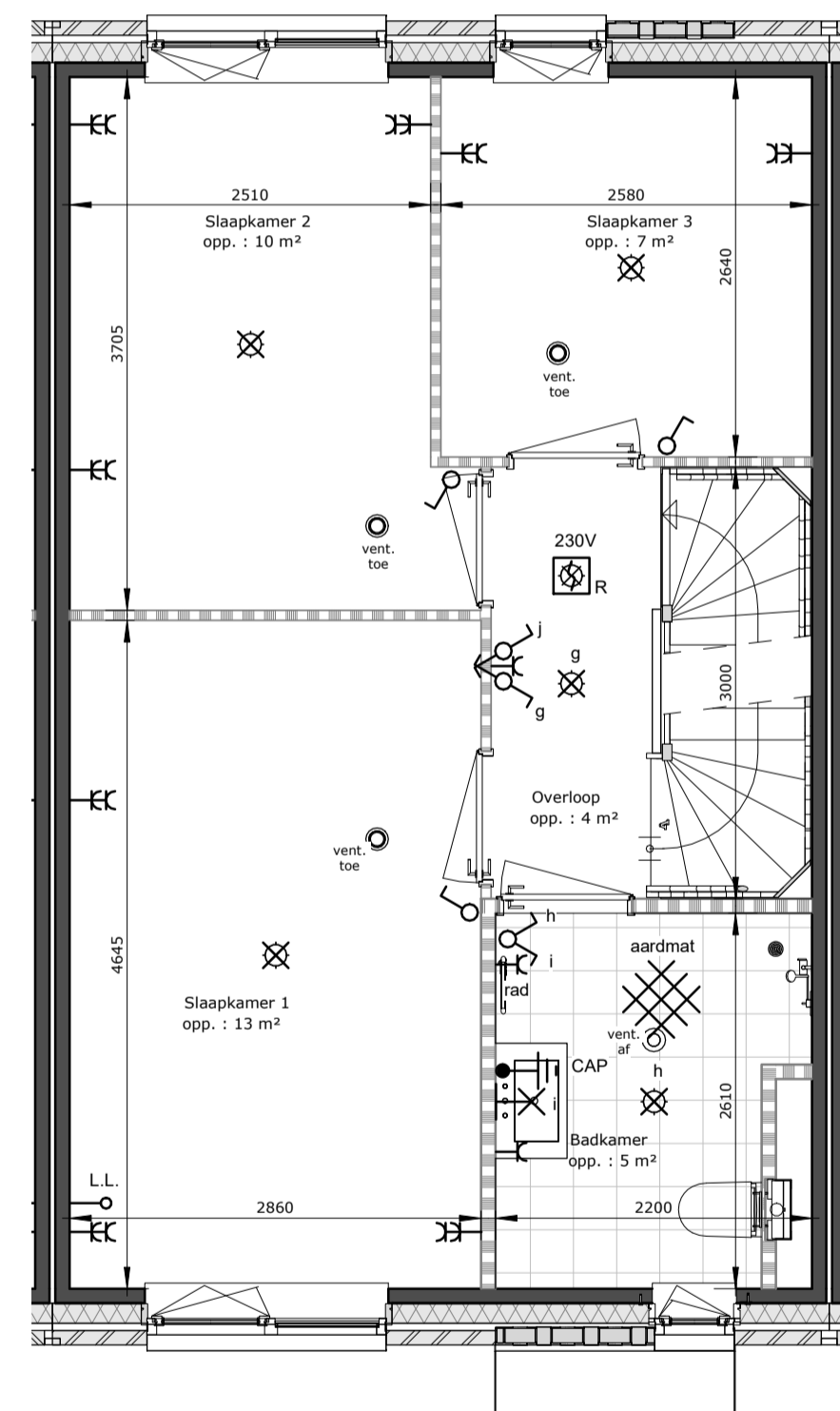
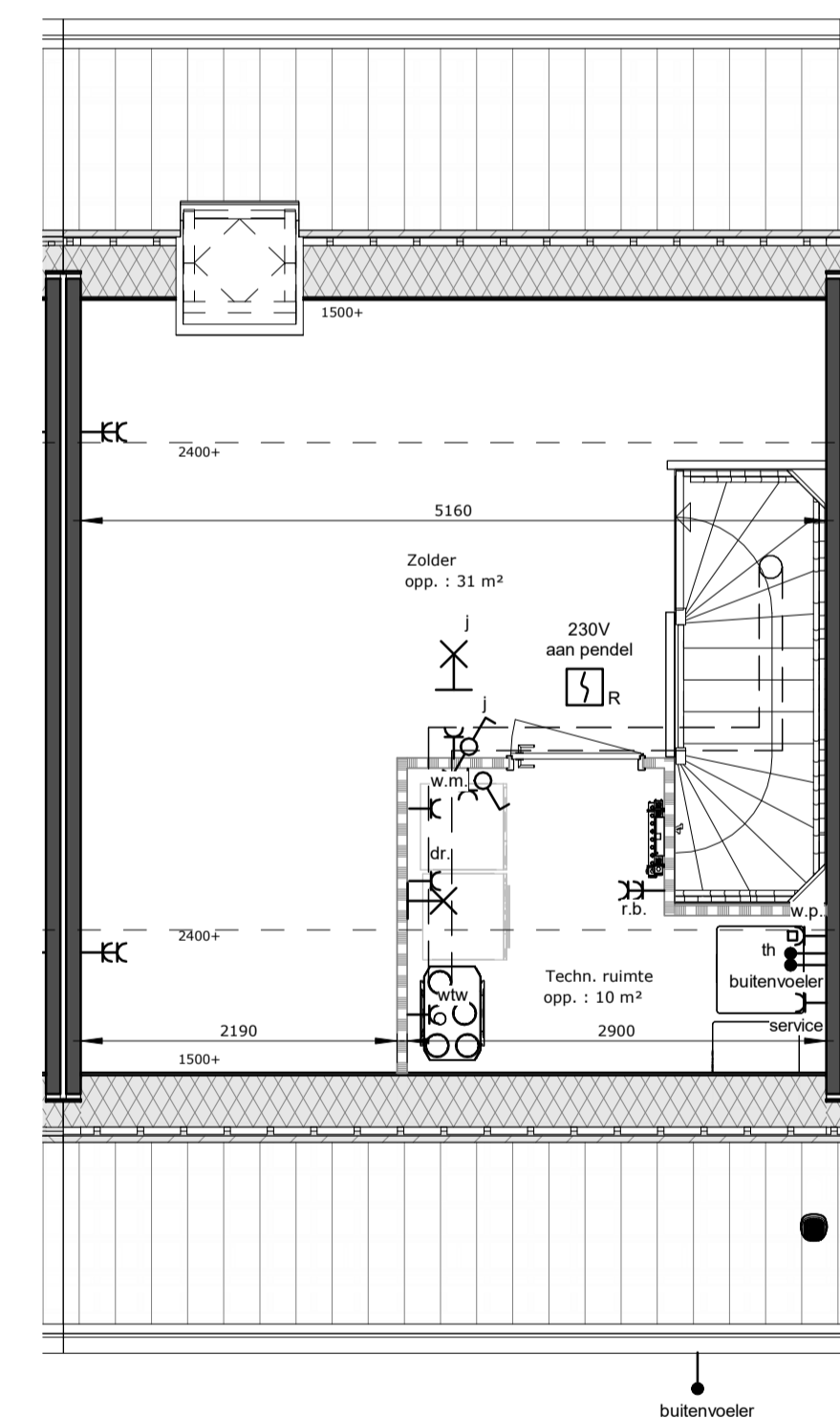


■ Begane grond
schaal: 1 : 50

















■ Eerste verdieping
schaal: 1 : 50

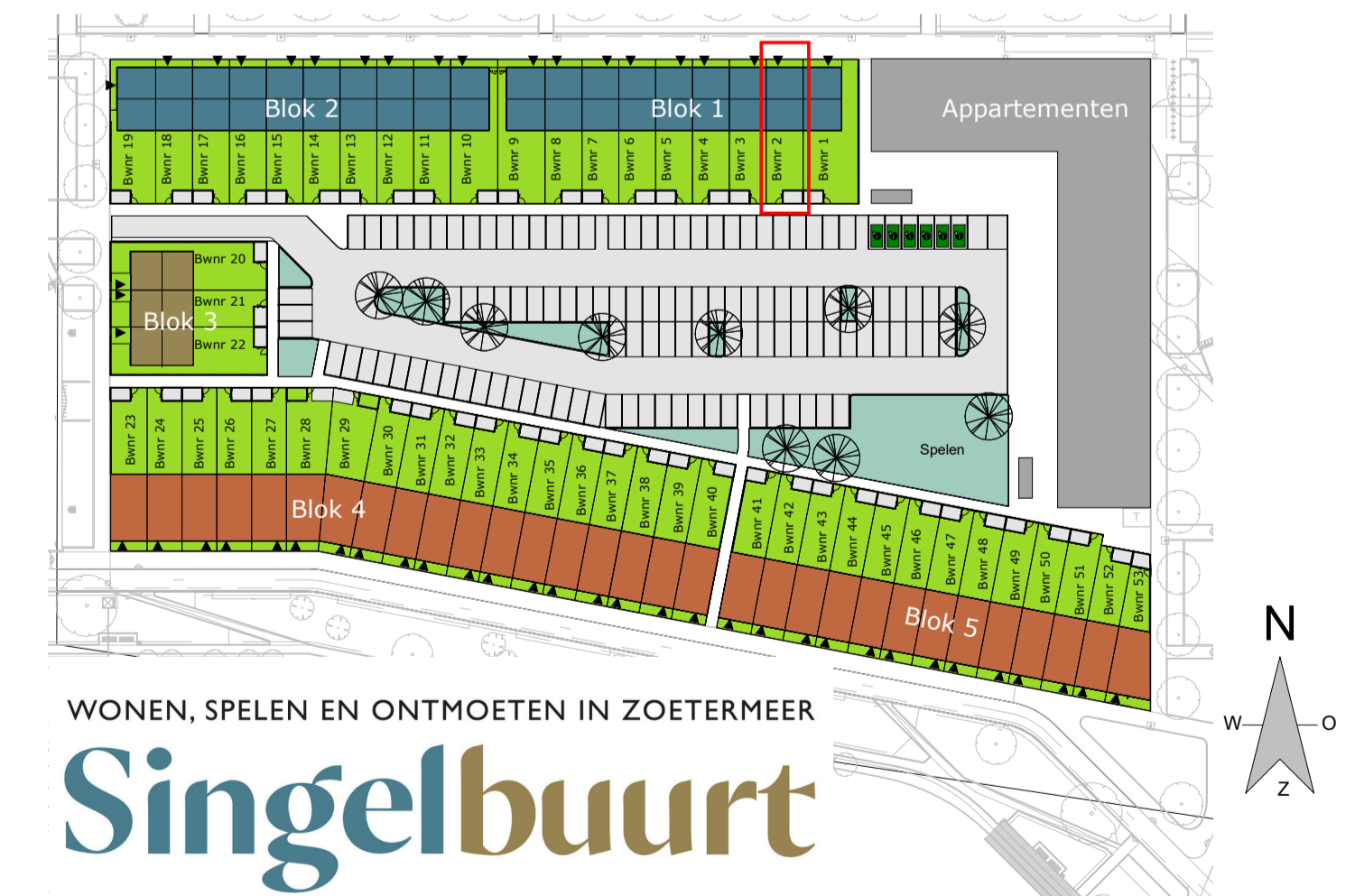


■ Tweede verdieping
schaal: 1 : 50

Afb. Omschrijving

-  plafond lichtpunt
-  wand lichtpunt
-  loos aansluiting onbedraad
-  thermostaat
-  enkel polige schakelaar
-  dubbel polige schakelaar
-  wisselschakelaar
-  dubbele wisselschakelaar
-  enkele wandcontactdoos gear 220V
-  dubbele wandcontactdoos gear 220V t.b.v. regelbalk vloerverwarming
-  centraal aardings punt badkamer
-  wandcontactdoos gear 220V t.p.v. afzuigkap
-  wandcontactdoos gear 220V t.p.v. combie magnetron
-  wandcontactdoos gear 220V t.p.v. koelkast
-  wandcontactdoos gear 220V t.p.v. warmte pomp
-  wandcontactdoos gear 220V t.p.v. mechanische ventilatie
-  wandcontactdoos gear 220V t.p.v. droger
-  wandcontactdoos gear 220V t.p.v. wasmachine
-  dubbele wandcontactdoos gear 220V 300 mm +vloer staand
-  dubbele wandcontactdoos 300 mm + - en in keuken 1200 mm +vloer liggend
-  aansluitpunt elektrische kookplaat
-  schel
-  deurbel
-  rookmelder aangesloten op 230 v
-  mechanische lucht toevoer
-  mechanische lucht afvoer
-  mechanische lucht afvoer wand ventiel
-  douche afvoerput
-  cv verdeler
-  elektrische handoekradiator (badkamer)
-  W.t.w. warmte terugwinning
-  luchtkanaal w.t.w.
-  warmte pomp en boiler combi

De op deze tekening aangegeven maten zijn circa maten in millimeters en tussen de wanden / vloeren gemeten, waarbij geen rekening is gehouden met enige wandafwerking, plinten, aftimmering, ect. In verband met nauwkeurige uitwerking van details, constructies, maatvoering materialen e.d. kunnen er kleine afwijkingen ontstaan ten opzichte van de nu vermelde gegevens. Deze geringe afwijkingen geven geen aanleiding tot verrekening. Aan de op deze tekening aangegeven maten kunnen derhalve geen rechten worden ontleed. De op deze tekening aangegeven maatvoering is niet geschikt voor opdrachten aan derden door koper(s). De posities van aansluitingen en installatie onderdelen zijn indicatief op tekening weergegeven. De exacte aantallen en posities zullen na berekening in het werk door de installateurs worden bepaald en kunnen afwijken van deze tekening.



WONEN, SPELEN EN ONTMOETEN IN ZOETERMEER

Singelbuurt

■ Heembouw Architecten | Creërt plekken waar mensen willen zijn

Project:
Singelbuurt, Zoetermeer

Onderdeel:
Woning type A, Singel Pracht

Paraaf koper(s)

Datum:
27-10-2021

Schaal:
1:50

Formaat:
A1

Fase:
Verkoop

Tekeningnummer:
BNR-002

www.heembouw.nl